

**Zadeva:** Poslovno poročilo za leto 2016



**Številka:** 6006 - 63/2017

**Datum:** 14. 02. 2017

## Poslovno poročilo

### Osnovne šole Železniki za leto 2016

#### 1. Kratka predstavitev

Naziv: **Osnovna šola Železniki**  
Skrajšano ime: **OŠ Železniki**  
Sedež: **Otoki 13, 4228 Železniki**  
 **04 500 2000**  
 **04 500 2017**  
E-pošta: [Uprava@OS-Zelezniki.si](mailto:Uprava@OS-Zelezniki.si)  
Naslov spletne strani: <http://www.os-zelezniki.si>  
Matična številka: **5087830000**  
Davčna številka: **36326020**

Osnovna šola Železniki je javni vzgojno-izobraževalni zavod, ki ga je ustanovila Občina Železniki.

Šola izvaja dejavnosti vzgoje in varstva predšolskih otrok, osnovnega izobraževanja splošnega tipa ter druge potrebne spremljajoče dejavnosti. Dejavnost zavoda je javna služba, katere izvajanje je v javnem interesu, izvajamo pa tudi nekaj tržnih dejavnosti.

Izvajamo vzgojo in varstvo za predšolske otroke od enajstih mesecev starosti do vstopa v šolo.

Osnovno šolanje poteka od 1. do 9. razreda obvezne osnovne šole. Javno veljavni vzgojno-izobraževalni program je sprejet na način in po postopku, določenim z zakonom.


#### 2. Organizacija

Zavod vodi **ravnatelj Franc Rant**, ki je pedagoški in poslovodni organ zavoda. Pri delu mu pomagajo **pomočniki Martina Markelj, Marjeta Demšar in Primož Šmid**, ki opravljajo naloge, za katere jih zadolži oziroma pooblasti ravnatelj in so opisane v aktu o sistemizaciji.


Strokovni organi zavoda so: **učiteljski in vzgojiteljski zbor, oddelčni učiteljski zbori, razredniki ter strokovni in razredni aktivni.**

Na šoli delujeta strokovni službi: **šolska svetovalna služba in knjižnica** ter računovodsko-administrativne službe: **tajništvo, računovodstvo, blagajna** z obračunom plač.


V sestavi Osnovne šole Železniki delujejo še naslednje podružnice oziroma enote:

Naziv: **Vrtec Železniki**  
Sedež: **Otoki 13, 4228 Železniki**  
 **04 500 2030**  
Vodja: **Martina Markelj**

**Vrtec Železniki – oddelki v Selcih**  
**Selca 95, 4227 Selca**  
**04 500 2008**  
**Martina Markelj**

Naziv: **Podružnica Davča**  
Sedež: **Davča 22, 4228 Železniki**  
 **04 500 2009**  
Vodja: **Martina Peternelj**

**Podružnica Dražgoše**  
**Dražgoše 35, 4228 Železniki**  
**04 500 2010**  
**Jana Lušina**

Naziv: **Podružnica Selca**  
Sedež: **Selca 95, 4227 Selca**  
 **04 500 2004**  
Vodja: **Anka Rakovec**

**Podružnica Sorica**  
**Zgornja Sorica 3, 4229 Sorica**  
**04 500 2011**  
**Andreja Šolar**

### 3. Zakonske in druge pravne podlage, ki določajo dejavnost šole

- Osnovna šola Železniki je javni vzgojno-izobraževalni zavod, ki ga je z odlokom ustanovila občina Železniki.
- Šola je pravna oseba s pravicami, obveznostmi in odgovornostmi v poslovanju in v pravnem prometu.
- Šola s svojo dejavnostjo zadovoljuje potrebe po osnovnem izobraževanju na področju občine Železniki.
- Dejavnosti Osnovne šole Železniki so:
  - predšolska vzgoja (P 85.100),
  - osnovnošolsko izobraževanje (P 85.200),
  - drugo nerazvrščeno izobraževanje, izpopolnjevanje in usposabljanje (P 85.590),
  - druga oskrba z jedmi (I 56.290),
  - oddajanje in obratovanje lastnih ali najetih nepremičnin (L 68.200),
  - izdajanje revij in druge periodike (58.140),
  - umetniško uprizorjanje (90.010),
  - dejavnost knjižnic (91.011),
  - druge športne dejavnosti (93.190),
  - druge nerazvrščene dejavnosti za prosti čas (93.299),
- Dejavnost zavoda je določena z Zakonom o osnovni šoli, Zakonom o vrtcih, Zakonom o zavodih in Zakonom o organizaciji in financiranju vzgoje in izobraževanja.

### 4. Zakonske in druge pravne podlage financiranja dejavnosti Osnovne šole Železniki

Področje financiranja dejavnosti je opredeljeno v

- Zakonu o organizaciji in financiranju vzgoje in izobraževanja,
- Odloku o ustanovitvi javnega vzgojno-izobraževalnega zavoda Osnovna šola Železniki in
- Kolektivni pogodbi za dejavnost vzgoje in izobraževanja.

Pogoje za delo zavoda zagotavljata Ministrstvo za izobraževanje, znanost in šport ter Občina Železniki. Osnovna šola Železniki pridobiva sredstva za delo:

- iz sredstev Ministrstva RS za izobraževanje, znanost in šport,
- iz sredstev ustanovitelja,
- iz prispevkov učencev oziroma njihovih staršev,
- iz evropskih skladov,
- iz sredstev od prodaje storitev in izdelkov,
- iz donacij, prispevkov sponzorjev in
- iz drugih virov.

### 5. Dolgoročni cilji Osnovne šole Železniki

- Ustvarjati želimo čimbolj kakovostno šolo s sodelovanjem vseh zainteresiranih partnerjev in s tem omogočiti čim večjemu številu učencev, da s pridobljenim znanjem uspešno nadaljujejo šolanje, pri čemer pa ne sme biti zanemarjeno vzgojno področje.
- Eden naših osnovnih ciljev je kakovostno izvajanje obveznega in razširjenega nacionalnega programa ter nadstandardnega programa, dogovorjenega z Občino Železniki.
- Uvajali bomo raznolike oblike in metode dela in povečevali aktivno vlogo učencev.
- Nenehno želimo izboljševati timsko delo strokovnih delavcev šole in vrtca.
- Zagotavljamo ustrezne prostorske in materialne pogoje za kakovostno vzgojo in izobraževanje ter racionalno poslovanje.
- Nadaljevali in izpopolnjevali bomo ukrepe za zagotovitev varnosti in zdravja učencev ter delavcev šole.
- Omogočali in spodbujali bomo poklicno napredovanje in sprotno izobraževanje zaposlenih.
- Razvijali bomo aktivno vlogo staršev, Sveta staršev in Sveta šole pri izvajanju naše dejavnosti.
- Razvijali bomo prepoznavnost šole in povečevali čut pripadnosti učencev.
- Povezovali se bomo s šolami v Evropski uniji z namenom izmenjave znanja in izkušenj ter večkulturnega izobraževanja učencev.
- Racionalno se bomo odločali za vlaganja v osnovna sredstva in drobní inventar.
- Izvajali bomo nadzor nad finančnimi tokovi.
- Izboljševali bomo delovanje Šolskega sklada.

## 6. Letni cilji Osnovne šole Železniki:

- a) izboljševanje aktivnosti učencev in otrok,
- b) izboljševanje bralne pismenosti učencev,
- c) utrjevanje odgovornosti zaposlenih, učencev in staršev ter
- d) racionalno poslovanje.

## 7. Ocena uspeha pri doseganju zastavljenih ciljev

Ocenjujemo, da smo načrtovane cilje v celoti dosegli, na nekaterih področjih pa tudi znatno presegli (učni uspehi, tekmovalni uspehi, racionalno poslovanje). Realizacija pedagoškega dela poslovanja je natančneje obravnavana v vsakoletnem poročilu o realizaciji ob koncu šolskega leta.

### a) Plače zaposlenih

Plače smo izplačevali v skladu s predpisi. Sredstva zanje sta nam zagotavljala Ministrstvo RS za izobraževanje, znanost in šport ter Občina Železniki na podlagi dejanskih zaposlitev, ki ne presegajo sistemizacije delovnih mest, ki temelji na številu otrok, učencev, oddelkov in učnih skupin.

### b) Materialni stroški šole in stroški storitev

Sredstva za materialne stroške in stroške storitev nam večinoma zagotavlja občina Železniki. Del materialnih stroškov pokrivamo iz prispevkov učencev oziroma njihovih staršev, del s sredstvi MIZŠ ter del s prihodki od uporabe šolskih prostorov in iz prihodkov šolske kuhinje. Porabo smo oblikovali izključno v okviru pridobljenih sredstev.

### c) Finančni rezultat

V preteklem letu smo poslovali gospodarno in skrbeli za ravnovesje med prihodki in odhodki. Vsi podatki so razvidni iz zaključnega računa.

Poslovno leto smo zaključili s uravnoteženim finančnim rezultatom, čeprav smo precej lastnih sredstev porabili za vzdrževalna dela in čeprav nam je glavni financer (Ministrstvo za izobraževanje, znanost in šport) v zadnjih letih pomembno zmanjšal dotacije. Poleg tega smo v celoti ali delno financirali nekatere stroške, ki bi jih sicer morali plačati učenci oziroma starši (ekskurzije, šolsko glasilo, stroški izvedbe programov za nadarjene in še kaj). Strošek tekmovanj učencev v letu 2016 je znašal 7.236,72 €, od česar je 2.187,43 € prispevala Občina Železniki, 5.049,29 € pa smo plačali iz lastnih sredstev. Ta poslovni izid kaže na zelo dobro in racionalno poslovanje.

### d) Učni dosežki

Učni dosežki so razvidni iz Poročila o delu in realizaciji načrta Osnovne šole Železniki za šolsko leto 2015/2016, ki ga je svet že obravnaval na lanski septembrski seji.

### e) Realizacija programa (povzetek)

- Realizacija obveznega programa je v šolskem letu 2015/16 bila **102-odstotna**.
- Realizacija razširjenega programa je bila **102,5%**.
- Skupno je od načrtovanih 14.932 ur razširjenega programa bilo izvedenih 15.298 ur.
- Program je bil vsebinsko v celoti realiziran.

## 8. Nedopustne ali nepričakovane posledice

Nedopustnih ali nepričakovanih posledic pri izvajanju programa ni bilo.

## 9. Ocena uspeha pri doseganju zastavljenih ciljev v primerjavi z dosežki preteklih let

Učni uspeh se je v primerjavi s šolskim letom 2014/15 izboljšal. Šolsko leto je uspešno zaključilo 702 učencev oziroma 99,7%, kar je nekoliko bolje od prejšnjega šolskega leta.

## **10. Ocena gospodarnosti in učinkovitosti poslovanja**

Naši dosežki so primerljivi s tistimi v preteklem obdobju, čeprav so se prihodki MIZŠ za izvajanje obveznega programa osnovne šole v zadnjih letih bistveno zmanjšali. Zmanjšanje ni samo na področju plač, temveč tudi pri dotacijah za druge namene (izobraževanje zaposlenih, sredstva za nadomeščanje, ...).

Na področju vrtca smo cene programov ohranili na ravni izpred petih let, kar nas uvršča med vrtece z najnižjimi cenami v Sloveniji.

Obenem vzdržujemo in celo izboljšujemo raven vlaganj v razvoj (učna oprema, izobraževanja) ter vzdrževanje stavb in opreme.

Dosegli smo torej boljše rezultate z manjšimi sredstvi, kar jasno govori o učinkovitosti poslovanja.

Omejitve zaposlovanja in druge omejitve, ki so jih uvedli ZUJF in drugi varčevalni zakoni, niso imele pozitivnega vpliva na naše poslovanje. Omejili oz. v določenih delih celo onemogočili so študentsko delo, sklepanje podjemnih pogodb in nadomestno zaposlovanje zaradi česar smo npr. morali nadomeščanje čistilk plačati čistilnemu servisu po mnogo višji ceni. To je imelo negativen vpliv na naše poslovanje za približno 7.000 €.

## **11. Poslovanje vrtca**

Naša cena programa za 1. starostno obdobje v letu 2016 je 386,93 €, za 2. starostno obdobje 339,41 € za otroke do 4 let starosti, za otroke od 4 do 6 let starosti 308,90 €, za skrajšani program v 2. starostnem obdobju pa 339,41 €. Cene so bile enake kot v letu 2015 ter so še bolj pod slovenskim povprečjem kot pretekla leta. Najpomembnejši razlogi za uspešno poslovanje z nizkimi cenami programov so:

- racionalno poslovanje, ki je omenjeno že v prejšnjih poglavjih,
- opravljanje nekaterih služb z delavci, ki so zaposleni za šolo (predvsem vodstvo OŠ Železniki),
- delitev nekaterih prostorov, služb in stroškov s šolo (npr. kuhinja).

Vsako leto vsaj enkrat pripravimo predlog novih cen programov, ki temelji na realnih stroških za preteklo obdobje in na pričakovanih gibanjih za načrtovano časovno obdobje. Predloge posredujemo Občini Železniki, ki jih upošteva v skladu s svojimi ocenami in možnostmi.

## **12. Terjatve in obveznosti**

Razmere na področju terjatev so urejene. Dolgotrajnih dolžnikov je zelo malo. Zneski, ki so navedeni kot terjatve, se nanašajo predvsem na:

- obveznosti ministrstva in občine, ki pa so do dne zapadlosti večinoma že bile poravnane,
- obveznosti staršev, ki še niso zapadle,
- obveznosti uporabnikov naših prostorov, ki še niso zapadle,
- ter na manjše zamude plačil staršev in uporabnikov naših prostorov.

## **13. Ocena delovanja sistema notranjega finančnega nadzora**

Ravnatelj je na podlagi samoocenitvenega vprašalnika, ki ga je izpolnilo več zaposlenih, pripravil Izjavo o oceni notranjega nadzora javnih financ, ki je priloga tega poročila.

Ocenjujemo, da je notranji nadzor javnih financ na visoki ravni, kar potrjujejo tudi vsakoletna revizijska poročila. Notranjo revizijo poslovanja izvedemo vsako leto po zaključnem računu.

## **14. Pojasnila na področjih, kjer zastavljeni cilji niso bili doseženi**

Na vseh področjih smo dosegli zastavljene cilje.

## **15. Ocena učinkov poslovanja na druga področja**

Ocenjujemo, da je naše poslovanje dobro vplivalo tudi na delovanje podjetij v Selški dolini, saj z njimi zelo dobro sodelujemo. S podjetji aktivno sodelujemo predvsem pri izvedbi obveznega programa (dnevi dejavnosti) ter pri poklicnem usmerjanju.

Naše poslovanje je pozitivno vplivalo tudi na socialni položaj družin, saj smo aktivno sodelovali pri zagotavljanju sredstev za pomoč socialno ogroženim družinam in tako zagotovili dodatne subvencije za udeležbo učencev v šolah v naravi. Za financiranje stroškov učencev smo namenili tudi nekaj lastnih sredstev.

Uspešno sodelujemo tudi s Turističnim društvom Železniki, z Muzejskim društvom Železniki, s KUD France Koblar, z Javnim zavodom Ratitovec ter z drugimi organizacijami in društvi.

## 16. Investicijska vlaganja

Sredstva za investicijska vlaganja nam je deloma zagotavljala Občina Železniki, deloma pa za to namenimo lastna sredstva.

Pomembnejša vlaganja v preteklem letu:

- Podružnica Dražgoše: Nabavili smo interaktivno tablo ter nekaj šolskega pohištva za nove učilnice.
- Podružnica Selca: Nabavili smo klopi in mize za na vrt ter lupilec krompirja in orodje za hišnika. Namestili smo mehčalno napravo za vodo. Postavili smo zunanjo ograjo pri športnem igrišču.
- Podružnica Sorica: Zamenjali smo vhodna vrata.
- Matična šola Železniki: Pregradili smo predavalnico, obnovili estrihe v petih učilnicah, zamenjali strežnik, nabavili gole za roket, pisarniške stole, dve železni omari ter garderobno omaro za kuhinjo. Zamenjali smo nekaj vratnih kril in podbojev.
- Vrtec Železniki: Obnovili smo nadstrešek nad teraso. Nabavili smo prenosni računalnik, pralni stroj, tiskalnik, hladilnik in termo voziček.
- Vrtec v Selcih: Nabavili smo prenosni računalnik, barvni tiskalnik in telovadne blazine.

V vse enote smo napeljali optično povezavo.

Veliko smo vlagali tudi v nabave didaktičnih sredstev in učnih gradiv po načrtih strokovnih aktivov. Stavbe in opremo smo redno vzdrževali.

## 17. Zagotavljanje materialnih pogojev

V letu 2016 **smo zagotovili dobre materialne pogoje** za izvajanje naše dejavnosti.

Za projekt Zdrav življenjski slog smo pridobili **10.962,00 €** sredstev, kar so večinoma sredstva evropskih skladov (80%).

V okviru akcije Shema šolskega sadja smo prejeli **4.663,86 €**, za Tradicionalni slovenski zajtrk pa **471,79 €**, kar so večinoma sredstva evropskih skladov.

Z donacijami smo prejeli **2.551,96 €** od raznih donatorjev, z nakazili posameznikov v Šolski sklad in s prostovoljnimi prispevki na dobrodelnem koncertu. Donacije so bile namenjene za pomoč učencem, za udeležbo pevskega zbora na pevskih festivalih in za nadstandardne programe.

## 18. Analiza zaposlovanja

| Delovno mesto   | Število | Čas zaposlitve |               | Razlog       |
|---|---------|----------------|---------------|--------------|
| Knjigovodja V in Administrator V (m/ž)                          | 1       | 04. 01. 2016   | nedoločen čas | Upokojitev   |
| Kuharski pomočnik III (m/ž)                                     | 0,5     | 04. 01. 2016   | nedoločen čas | Odpoved      |
| pomočnik vzgojiteljice V (m/ž)                                  | 1       | 04. 01. 2016   | 25. 03. 2016  | Nadomeščanje |
| pomočnik vzgojiteljice V (m/ž)                                  | 1       | 04. 01. 2016   | 20. 12. 2016  | Nadomeščanje |
| vzgojitelj predšolskih otrok VII/1 (m/ž)                        | 1       | 25. 01. 2016   | 22. 05. 2017  | Nadomeščanje |
| strokovni delavec v programu Zdrav življenjski slog VII/2 (m/ž) | 0,5     | 21. 03. 2016   | 31. 08. 2017  | Projekt      |
| Hišnik IV (m/ž)   | 1       | 01. 04. 2016   | nedoločen čas | Upokojitev   |
| Knjigovodja V in Administrator V (m/ž)                          | 1       | 06. 07. 2016   | nedoločen čas | Upokojitev   |
| Učitelj v podaljšanem bivanju VII/2 (m/ž)                       | 0,5     | 01. 09. 2016   | 15. 12. 2017  | Nadomeščanje |
| Kuharski pomočnik III (m/ž)                                     | 1       | 01. 09. 2016   | 18. 11. 2016  | Nadomeščanje |
| Glavni kuhar V (m/ž)  | 1       | 19. 11. 2016   | nedoločen čas | Odpoved      |
| pomočnik vzgojiteljice V (m/ž)                                  | 1       | 07. 11. 2016   | 02. 12. 2017  | Nadomeščanje |
| pomočnik vzgojiteljice V (m/ž)                                  | 1       | 14. 11. 2016   | nedoločen čas | Premestitev  |
| pomočnik vzgojiteljice V (m/ž)                                  | 0,5     | 14. 11. 2016   | 31. 08. 2019  | Nadomeščanje |
| pomočnik vzgojiteljice V (m/ž)                                  | 1       | 14. 11. 2016   | 18. 01. 2017  | Nadomeščanje |
| pomočnik vzgojiteljice V (m/ž)                                  | 1       | 01. 12. 2016   | nedoločen čas | Premestitev  |
| gospodinjec II (m/ž)  | 0,5     | 01. 12. 2016   | nedoločen čas | Odpoved      |

Vsi zaposleni izpolnjujejo zahtevane izobrazbene pogoje.

## 19. Obseg knjižničnega fonda po vrstah gradiva

Knjižnica je na dan 31. 12. 2016 razpolagala s 27.793 enotami in še 10.208 v učbeniškem skladu.

| Vrsta gradiva            | 31. 12. 2015  | 31. 12. 2016  | Indeks |
|--------------------------|---------------|---------------|--------|
| <b>Učbeniški sklad</b>   | <b>10.393</b> | <b>10.208</b> | 0,98   |
| ~ Davča                  | 186           | 183           | 0,98   |
| ~ Dražgoše               | 281           | 279           | 0,99   |
| ~ Selca                  | 937           | 900           | 0,96   |
| ~ Sorica                 | 139           | 135           | 0,97   |
| ~ Železniki              | 8.850         | 8.711         | 0,98   |
| <b>Strokovne izdaje</b>  | <b>11.366</b> | <b>11.091</b> | 0,98   |
| ~ Davča                  | 667           | 680           | 1,02   |
| ~ Dražgoše               | 604           | 620           | 1,03   |
| ~ Selca                  | 1.542         | 1.590         | 1,03   |
| ~ Sorica                 | 624           | 638           | 1,02   |
| ~ Vrtec                  | 369           | 375           | 1,02   |
| ~ Železniki              | 7.560         | 7.188         | 0,95   |
| <b>Leposlovne izdaje</b> | <b>15.099</b> | <b>15.300</b> | 1,01   |
| ~ Davča                  | 738           | 772           | 1,05   |
| ~ Dražgoše               | 505           | 621           | 1,23   |
| ~ Selca                  | 2.665         | 2.686         | 1,01   |
| ~ Sorica                 | 1.001         | 1.042         | 1,04   |
| ~ Vrtec                  | 1.278         | 1.348         | 1,05   |
| ~ Železniki              | 8.912         | 8.831         | 0,99   |

Od navedenega gradiva je na zadnji dan preteklega leta bilo **26.391 enot knjižnega gradiva** in **1.402 enot drugih gradiv** (kaset, plošč, videokaset, igrice, zemljevidov, zgoščenk, ...). Obseg knjižnega fonda se je sicer nekoliko zmanjšal, ker smo odpisali večje število starih knjižnih izdaj, ki jih ne uporabljamo. Za odpis smo se odločili tudi zaradi načrtovanega prehoda na sistem COBISS.

Redno skrbimo za obnavljanje tako leposlovja kot strokovne literature in učbenikov, ne glede na to, da za delovanje učbeniškega sklada od države že daljši čas nismo prejeli nobenih sredstev.

**Poslovanje v letu 2016 ocenjujem kot zelo uspešno.**

To poročilo je Svet Osnovne šole Železniki sprejel na seji dne 22. 02. 2017.

*V Železnikih, 14. 02. 2017*

**Franc Rant,**  
**ravnatelj OŠ Železniki**

### Priloge:

- finančno poročilo z bilanco stanja za leto 2016,
- pojasnila k izkazom za leto 2016,
- izjava o oceni notranjega nadzora javnih financ,
- samoocentivni vprašalnik.

### Poslano oz. izročeno:

- Svetu OŠ Železniki,
- računovodstvu,
- Ministrstvu za izobraževanje, znanost in šport,
- v arhiv.



Digitally signed by FRANC RANT  
DN: c=si, o=state-institutions, ou=sigen-ca, ou=org-web, ou=OSNOVNA SOLA ZELEZNIKI - 36326020, cn=FRANC RANT, serialNumber=2467656316023  
Date: 2017.02.14 12:06:27 +01'00'

Osnovna šola Železniki  
 Otoki 13  
 4228 Železniki



*Uspeha, zadovoljstvo in učenje -  
 most v nadaljnje življenje.*

## Finančno poročilo Osnovne šole Železniki za leto 2016

### 1. Izkaz prihodkov in odhodkov za Osnovno šolo Železniki

| Prihodki   | Leto 2015           | Leto 2016           | Indeks     |
|--|---------------------|---------------------|------------|
| Prihodki učencev: malica, kosila                   | 112.200,72          | 104.711,60          | 93         |
| Prihodki staršev: vrtec, potujoči vrtec            | 269.591,73          | 286.012,86          | 106        |
| Prihodki učencev: učbeniki, ŠN, izleti, ...        | 72.744,83           | 82.930,97           | 114        |
| Prihodki od donacij                                | 215,00              | 1.862,96            | 866        |
| Prihodki MIZŠ: plače, mat.stroški, izobraž., učila | 2.483.176,63        | 2.589.688,39        | 104        |
| Prihodki Občine Železniki: - za vrtec              | 648.912,96          | 667.593,35          | 103        |
| - za plače   | 90.941,00           | 90.921,42           | 100        |
| - za material. stroške                             | 95.719,27           | 103.779,94          | 108        |
| - ŠN, učb., šport. tekm., pouk                     | 10.637,39           | 10.408,94           | 98         |
| Prihodki drugih občin za vrtec                     | 35.059,42           | 35.126,06           | 100        |
| Prihodki od najemnin šolskih prostorov             | 15.604,52           | 14.284,34           | 92         |
| Prihodki od obresti                                | 158,63              | 12,95               | 8          |
| Izredni prihodki: papir, malice krvod., elekt.     | 8.358,27            | 7.501,91            | 90         |
| Prihodki sklada za prakso                          |                     |                     |            |
| <b>Prihodki skupaj</b>                             | <b>3.843.320,37</b> | <b>3.994.835,69</b> | <b>104</b> |

| Odhodki   | Leto 2015           | Leto 2016           | Indeks     |
|---|---------------------|---------------------|------------|
| <b><i>Stroški obresti</i></b>                         |                     |                     |            |
| <b><i>Stroški materiala:</i></b>                      |                     |                     |            |
| - stroški živil                                       | 165.736,55          | 149.585,98          | 90         |
| - stroški kuriva: Selca, Dražgoše, Sorica, Davča      | 12.264,19           | 13.396,10           | 109        |
| - delovna obleka                                      | 10.205,10           | 3.905,13            | 38         |
| - material za pouk in igro                            | 28.473,31           | 21.049,49           | 74         |
| - material za vzdrževanje                             | 10.812,20           | 10.143,46           | 94         |
| - material za čiščenje                                | 27.105,03           | 31.575,70           | 116        |
| - električna energija                                 | 37.243,68           | 37.549,24           | 101        |
| - stroški ogrevanja:toplarna                          | 34.963,24           | 30.824,84           | 88         |
| - stroški plina                                       | 2.298,18            | 2.339,90            | 102        |
| - pisarniški material                                 | 2.998,71            | 3.024,67            | 101        |
| - časopisi, revije                                    | 6.403,92            | 4.374,22            | 68         |
| - drugi stroški materiala                             | 4.880,10            | 1.110,47            | 23         |
|   |                     |                     |            |
| <b><i>Stroški storitev:</i></b>                       |                     |                     |            |
| - prevozi učencev                                     | 38.696,97           | 39.274,83           | 101        |
| - telefon in stroški PTT                              | 10.168,64           | 10.895,65           | 107        |
| - stroški vzdrževanja                                 | 31.113,83           | 67.957,84           | 218        |
| - komunalni stroški: odvoz smeti                      | 6.105,77            | 7.103,89            | 116        |
| - komunalni stroški: vodarina                         | 12.510,64           | 13.309,90           | 106        |
| - dnevnice, nočnine, terenski dodatek                 | 758,64              | 2.980,55            | 393        |
| - kilometrina, potni stroški                          | 3.362,66            | 2.060,18            | 61         |
| - stroški plačilnega prometa                          | 452,76              | 404,23              | 89         |
| - zdravstvene storitve                                | 4.888,23            | 7.155,09            | 146        |
| - storitve študentskega servisa                       | 3.366,88            | 7.828,41            | 233        |
| - stroški izobraževanja: kotizacije                   | 14.383,27           | 13.055,19           | 91         |
| - računalniške storitve                               | 10.752,81           | 15.233,69           | 142        |
| - zavarovalne premije                                 | 4.998,49            | 5.028,99            | 101        |
| - druge storitve: javna naročila, svetovanje, odvetn. | 8.843,81            | 7.220,30            | 82         |
| - razni stroški za učence                             | 34.098,57           | 50.817,55           | 149        |
| - šola v naravi                                       | 35.857,94           | 36.514,23           | 102        |
| - najemnina športne dvorane                           | 38.852,12           | 35.641,93           | 92         |
| - amortizacija (drobni inventar, knjige)              | 28.766,17           | 34.585,30           | 120        |
|   |                     |                     |            |
| <b><i>Stroški dela:</i></b>                           |                     |                     |            |
| - plače zaposlenih                                    | 2.503.689,30        | 2.550.296,42        | 102        |
| - nadomestila plač                                    | 30.057,54           | 37.497,21           | 125        |
| - regres za letni dopust                              | 57.075,87           | 100.555,04          | 176        |
| - jubilejne nagrade                                   | 4.620,10            | 4.620,09            | 100        |
| - odpravnine, solidarnostne                           | 16.121,95           | 23.966,34           | 149        |
| - dodatno pokojninsko zavarovanje                     | 8.033,23            | 8.004,29            | 100        |
| - prevoz na delo                                      | 67.128,33           | 68.060,63           | 101        |
| - prehrana med delom                                  | 94.484,31           | 94.941,28           | 100        |
|   |                     |                     |            |
| <b><i>Prispevki od plač in nadomestil:</i></b>        |                     |                     |            |
| - pokojninsko in invalidsko zavarovanje               | 223.417,97          | 231.317,11          | 104        |
| - zdravstveno zavarovanje                             | 167.270,36          | 171.461,73          | 103        |
| - poškodbe pri delu                                   | 13.513,72           | 13.852,93           | 103        |
| - zaposlovanje  | 1.652,21            | 1.775,32            | 107        |
| - starševsko varstvo                                  | 2.550,21            | 2.613,87            | 102        |
| - prispevek za invalide                               | 19.926,48           | 19.926,48           | 100        |
|   |                     |                     |            |
| <b><i>Skupaj stroški in odhodki</i></b>               | <b>3.840.903,99</b> | <b>3.994.835,69</b> | <b>104</b> |
| <b><i>Skupaj prihodki</i></b>                         | <b>3.843.320,37</b> | <b>3.994.835,69</b> | <b>104</b> |
| <b><i>Presežek prihod. nad odhodki</i></b>            | <b>2.416,38</b>     | <b>0,00</b>         | <b>0</b>   |

V Železnikih, 13. 02. 2017

Računovodkinja:

Maja Kežar





## 2. izkaz stanja sredstev in njihovih virov za osnovno šolo na dan 31. 12. 2016

| Sredstva   | 2015                | 2016                | Indeks    |
|--|---------------------|---------------------|-----------|
| <b>Dolgoročna sredstva</b>                       | <b>6.223.367,44</b> | <b>5.952.801,15</b> | <b>96</b> |
| Materialne pravice: računalniški programi        | 13.376,65           | 12.581,73           | 94        |
| Popravek vrednosti materialnih pravic            | 13.307,16           | 12.581,73           | 95        |
| Nepremičnine: zemljišča, zgradbe                 | 8.282.914,86        | 8.283.714,86        | 100       |
| Popravek vrednosti nepremičnin                   | 2.278.986,04        | 2.504.294,92        | 110       |
| Osnovna sredstva: oprema                         | 959.353,57          | 967.084,84          | 101       |
| Drobni inventar                                  | 231.568,53          | 241.876,63          | 104       |
| Drobni inventar z značilnostmi osnovnih sredstev | 258.116,26          | 250.780,99          | 97        |
| Drobni inventar: knjige                          | 284.474,32          | 284.420,74          | 100       |
| Popravek vrednosti opreme in drobnega inventarja | 1.514.143,55        | 1.570.781,99        | 104       |

|  |                   |                   |            |
|--|-------------------|-------------------|------------|
| <b>Kratkoročna sredstva</b>                                | <b>475.594,77</b> | <b>495.139,67</b> | <b>104</b> |
| Denarna sredstva v blagajni                                |                   |                   |            |
| Sredstva na transakcijskem računu                          | 144.102,91        | 145.149,41        | 101        |
| Kratkoročne terjatve do kupcev: starši, učenci, uporabniki | 55.936,35         | 61.906,86         | 111        |
| Kratkoročne terjatve do EZR                                | 4,52              |                   | 0          |
| Kratkoročne terjatve do MIZŠ                               | 202.652,81        | 208.073,82        | 103        |
| Kratkoročne terjatve do Občine Železniki                   | 53.398,79         | 61.749,05         | 116        |
| Kratkoročne terjatve do ostalih občin                      | 6.791,50          | 5.955,06          | 88         |
| Kratkoročno dani predujmi                                  | 1.344,50          |                   | 0          |
| Druge kratkoročne terjatve: inv., bolež., ZŽS              | 11.363,39         | 12.305,47         | 108        |

|                       |                 |                 |            |
|-----------------------|-----------------|-----------------|------------|
| <b>Zaloge</b>         | <b>4.626,46</b> | <b>5.327,95</b> | <b>115</b> |
| Zaloge živil          | 1.052,46        | 476,43          | 45         |
| Zaloge kurilnega olja | 3.574,00        | 4.851,52        | 136        |

|                      |                     |                     |           |
|----------------------|---------------------|---------------------|-----------|
| <b>Aktiva skupaj</b> | <b>6.703.588,67</b> | <b>6.453.268,77</b> | <b>96</b> |
|----------------------|---------------------|---------------------|-----------|

| Viri sredstev                                     |                     |                     |            |
|---|---------------------|---------------------|------------|
| <b>Kratkoroč. obv. in pas. časovne razmejitev</b> | <b>470.695,05</b>   | <b>490.941,44</b>   | <b>104</b> |
| Kratkoročne obveznosti do zaposlenih              | 157.040,25          | 158.894,51          | 101        |
| Kratkoročne obveznosti za prispevke               | 86.010,26           | 85.981,09           | 100        |
| Kratkoročne obveznosti za dohodnino               | 23.367,04           | 24.999,62           | 107        |
| Kratkoročne obveznosti do dobaviteljev            | 70.730,35           | 95.058,86           | 134        |
| Pasivne časovne razmejitev                        | 133.547,15          | 126.007,36          | 94         |
| Kratkoročne obveznosti do UJP                     |                     |                     |            |
| <b>Lastni viri in dolgoročne obveznosti</b>       | <b>6.232.893,62</b> | <b>5.962.327,33</b> | <b>96</b>  |
| Dolgoročne rezervacije                            |                     |                     |            |
| Obveznosti za sredstva prejeta v upravljanje      | 6.223.367,44        | 5.952.801,15        | 96         |
| Presežek prihodkov nad odhodki                    | 9.526,18            | 9.526,18            | 100        |
| <b>Pasiva skupaj</b>                              | <b>6.703.588,67</b> | <b>6.453.268,77</b> | <b>96</b>  |



## Letno računovodsko poročilo za leto 2016 pojasnila k izkazom

Računovodsko poročilo je pripravljeno v skladu z zakonskimi zahtevami, ki veljajo za določene uporabnike proračuna.

Pri poslovanju in sestavljanju računovodskih izkazov oziroma tega računovodskega poročila so bili upoštevani naslednji zakonski okviri:

- **Zakon o računovodstvu**, Uradni list RS št. 23/99 in 30/2002-ZJF-C, 114/2006-ZUE,
- **Zakon o javnih financah**, Uradni list RS, št. 11/11 – uradno prečiščeno besedilo, 14/13, 101/13, 55/15 – ZFisP in 96/15 – ZIPRS1617,
- **Pravilnik o sestavljanju letnih poročil za proračun, proračunske uporabnike in druge osebe javnega prava**, Uradni list RS, št. 115/2002, 21/2003, 134/2003, 126/2004, 120/2007, 124/2008, 58/2010, 60/2010, 104/2010, 104/2011, 86/16,
- **Navodilo o pripravi zaključnega računa državnega in občinskega proračuna ter metodologije za pripravo poročila o doseženih ciljih in rezultatih neposrednih in posrednih uporabnikov proračuna**, Uradni list RS, št. 12/2001, 10/2006, 8/2007, 102/2010,
- **Pravilnik o določitvi neposrednih in posrednih uporabnikov državnega in občinskih proračunov**, Uradni list RS, št. 46/2003,
- **Pravilnik o enotnem kontnem načrtu za proračun, proračunske uporabnike in druge osebe javnega prava**, Uradni list RS, št. 112/09, 58/10, 104/10, 104/11, 97/12, 108/13, 94/14, 100/15, 84/16.

### 1. Sredstva

Opredmetena osnovna sredstva se vrednotijo po nabavni vrednosti. Drobni inventar se odpiše enkratno v celoti ob nabavi, kar bremeni tekoči poslovni izid (strošek amortizacije).

V letu 2016 so bila nabavljena in dana v uporabo naslednja sredstva:

- energetska sanacija Podružnice Dražgoše.....800,00 EUR
- oprema: mize, omare, klopi, tiskalnik, strežnik, lupilec krompirja, pralni stroj, pet prenosniki, tračna žaga, hladilnik, radio, termo voziček in vbojna žaga ... 14.906,87 EUR

**Skupaj .....15.706,87 EUR**

Drobni inventar je bil 100% odpisan v znesku 34.585,30 EUR in sicer:

- učila, drobno orodje, igrače..... 19.322,08 EUR
- knjige..... 15.263,22 EUR

**Skupaj .....34.585,30 EUR**

Amortizacija zgradb, opreme in materialnih pravic je znašala 285.949,41 EUR.

Za nakup opreme smo v letu 2016 prejeli transfere:

- od občine Železniki za šolo..... 10.000,00 EUR
- od občine Železniki za vrtec ..... 2.939,01 EUR
- iz lastnih sredstev ..... 1.967,86 EUR
- za energetska sanacija po sklepu občine Železniki ..... 800,00 EUR

**Skupaj .....15.706,87 EUR**

Zmanjšanje amortizacije v breme konta 9800 za leto 2016 je .....**285.949,41EUR.**

Stanje obveznosti za sredstva prejeta v upravljanje 31. 12. 2016 je .....**5.952.801,15 EUR.**

Po opravljenem popisu je osrednja popisna komisija popis pregledala in podala poročilo v katerem je predlaga naslednje izločitve:

- o opreme (šest računalnikov, napajalnik, lupilec krompirja, tiskalnik, trije radiokasetofoni, digitalna kamera za mikroskop, dva pralna stroja, mobilni telefon Nokia in projektor) po nabavni vrednosti 7.175,60 EUR, ki je knjigovodsko odpisana v vrednosti 6.851,85 EUR, razlika 323,75 EUR gre v breme konta sredstva v upravljanju.
- o DI z značilnostmi OS (omare, mize, stoli, okvir za gol, projekcijsko platno, mešalec, printer, čitalec, ročni brusilnik in šest računalnikov) po nabavni vrednosti 7.335,27 EUR, ki je knjigovodsko odpisan. Omare, mize in stoli so bili odstranjeni zaradi preurejanja šole, ostalo opremo smo odstranili, ker je neuporabna.
- o drobnega inventarja (igračke, učni in športni pripomočki, posoda, drobno orodje) po nabavni vrednosti 10.313,11 EUR,
- o učbeniki in knjige po nabavni vrednosti 15.484,82 EUR.

Popisna komisija je predlagala evidentiranje viškov:

- o drobni inventar po nabavni vrednosti 1.299,13 EUR,
- o učbeniki in knjige po nabavni vrednosti 168,02 EUR.

Poročilo o popisu je obravnaval ravnatelj zavoda in s podpisom sklepa dovolil knjiženje inventurnih razlik v glavno knjigo in pomožne knjige.

Večina opredmetenih osnovnih sredstev na šoli je po knjigovodski vrednosti v celoti odpisana, vendar je še vedno v uporabi in nam omogoča dejavnost. Med neopredmetenimi osnovnimi sredstvi izkazujemo nabavno in odpisano vrednost za licence in računalniške programe. Ostala oprema - drobni inventar in knjige, ki se še uporabljajo, se vodijo po nabavni vrednosti, ki je enaka odpisani vrednosti.

Denarnih sredstev na transakcijskem računu na dan 31. 12. 2016 je bilo 145.149,41 EUR.

Stanje vseh terjatev do kupcev na dan 31. 12. 2016 je bilo 61.906,86 EUR od tega zapadlih 10.739,64 EUR, kar predstavlja 17,35 % vseh terjatev.

| Terjatve:  | Vse           | Zapadle       |
|--|---------------|---------------|
| – terjatve za najemnine telovadnice in druge terjatve..... | 3.660,08 EUR  | 1.471,94 EUR  |
| – terjatve do staršev za šolo .....                        | 28.577,08 EUR | 6.202,36 EUR  |
| – terjatve do staršev za vrtec .....                       | 29.669,70 EUR | 3.065,34 EUR  |
| – Skupaj .....   | 61.906,86 EUR | 10.739,64 EUR |

Kratkoročne terjatve do ministrstva za izobraževanje v višini 208.073,82 EUR predstavljajo sredstva za izplačilo decembrskih plač s prispevki, ki so bile izplačane 05. 01. 2017, subvencije vrtcu za mesec november in december ter subvencije učencem za malico za december.

V kratkoročnih terjativah do občine Železniki 61.749,05 EUR je zahtevek občini za oskrbnine v vrtcu za mesec december 54.147,71 EUR in zahtevek za plače 7.601,34 EUR. Kratkoročne terjatve do drugih občin za oskrbnine v vrtcu so 5.955,06 EUR. Izkazujemo tudi terjatve za projekt Zdrav življenjski slog 1.398,60 EUR in terjatve za Shemo šolskega sadja v višini 2.605,73 EUR.

Druge kratkoročne terjatve so terjatve za refundacijo invalidnine 854,57 EUR in boleznine 7.446,57 EUR.

Zaloge živil 31. 12. 2016 so 476,43 EUR, zaloge kurilnega olja na podružnicah pa 4.851,52 EUR.

## 2. Viri sredstev

Na kontih skupine 21 izkazujemo obveznosti do zaposlenih za plače, nadomestila in druge prejemke iz delovnega razmerja ter z njimi povezane prispevke in davke, kjer je 268.901,00 EUR obveznosti za decembrske plače.

Vse kratkoročne obveznosti do dobaviteljev v višini 95.058,86 EUR so obveznosti, ki zapadejo v plačilo v letu 2017.

Na kontih skupine 29 izkazujemo vnaprej vračunane odhodke, kratkoročno odložene prihodke ter druge pasivne časovne razmejitev. Na kontih te skupine je 126.007,36 EUR.

V tej skupini izkazujemo vnaprej vračunane stroške oziroma odhodke ter kratkoročno odložene prihodke, za katerih pripoznanje še niso izpolnjeni pogoji. Posebej uporabljamo pasivne časovne razmejitev za izkazovanje stanja, povečanj in zmanjšanj sredstev in obveznosti učbeniškega sklada, v skladu s predpisi in internimi pravili.

Kratkoročno odloženi prihodki vrtca v znesku 28.681,51 EUR predstavljajo ostanek sredstev na vrtcu zaradi nižjih stroškov tekočega vzdrževanja in porabe drobnega inventarja ter ostalih stroškov in jih bomo porabili v letu 2017 za izplačilo odpravnin ob upokojitvi, povečanje plač in regresa.

V rezervacijah za osnovna sredstva je 7.046,92 EUR namenjenih za nabavo opreme za ozvočenje, dva pomivalna stroja, tri hladilnike in štedilnik, katerih nabave še nismo izvedli v letu 2016.

Na učbeniškem skladu je na dan 31. 12. 2016 8.276,42 EUR sredstev. Med pasivnimi časovnimi razmejitvami je še za 68.075,26 EUR neporabljenih sredstev. Ostalo so še neporabljena sredstva za čipkarsko šolo, za šolo v naravi, ki so namenjena za šolsko leto 2016/2017 in se izvajajo v letu 2017. Na šolskem skladu je 2.071,57 EUR.

Obveznosti za sredstva prejeta v upravljanje redno usklajujemo z Občino Železniki. Na dan 31. 12. 2016 izkazujemo na kontu 9800 stanje 5.952.801,15 EUR.

### **3. Prihodki**

Na kontih skupine 76 se izkazujejo vsi prihodki šole kot določenega uporabnika enotnega kontnega načrta. Prihodki v zvezi z opravljanjem dejavnosti javne službe se izkazujejo ločeno od tržnih prihodkov. V letu 2016 smo realizirali 3.994.835,69 EUR vseh prihodkov, od tega 14.284,34 EUR tržnih prihodkov (najemnine), kar predstavlja le 0,35% vseh prihodkov. Ker je delež tržnih prihodkov tako nizek, nimamo posebnih sodil za razmejevanje stroškov tržne dejavnosti, ampak upoštevamo sorazmeren del glede na prihodke.

Prihodki od učencev za malico in kosila so se zmanjšali za 7%, prihodki staršev za vrtec so se povečali za 6%, kar je posledica novih odločb. Od občine Železniki smo prejeli 872.703,65 EUR, kar predstavlja 22% vseh prihodkov. Sredstva so v skladu s sprejetim proračunom občine Železniki za leto 2016 in smo jih namensko porabili. Največji del prihodkov predstavljajo prihodki Ministrstva za izobraževanje, znanost in šport, to je 2.589.688,39 EUR (65% vseh prihodkov) in so 4% večji kot leto prej. Sredstva so večja predvsem zaradi delne odprave varčevalnih ukrepov in uveljavitve napredovanj.

Prihodki od najemnin šolskih prostorov so vsako leto odvisni od števila uporabnikov in njihovih potreb, teh prihodkov je bilo 14.284,34 EUR, to je 8% manj kot leto pred tem. Prihodki od obresti so obresti od sredstev na vpogled na enotnem zakladniškem računu. Izredni prihodki so prihodki od zbranega papirja, prihodki od malic za krvodajalce, odškodnina zavarovalnice, povračilo za stroške čipkarskega kongresa in zaračunana elektrika Tritelu, teh prihodkov je bilo 7.501,91 EUR.

### **4. Odhodki**

Vseh odhodkov v letu 2016 je bilo 3.994.835,69 EUR in so bili v celoti pokriti z prihodki. Zmanjšali so se stroški živil za 10%, zaradi nižjih cen živil, ki smo jih dosegli z javnim razpisom in nekoliko manjše porabe.

Stroški za ogrevanje so se povečali na podružnicah, vendar so še vedno nižji kot pred prehodom na ogrevanje s sekanci. V matični šoli in vrtcu so se stroški ogrevanja zmanjšali za 12%, kar je posledica nastavitve regulacije ogrevanja. V letu 2016 smo manj sredstev porabili za delovno obleko, za material za vzdrževanje, material za pouk in igro in časopise, nekoliko več pa za čiščenje.

Med stroški storitev predvsem izstopa povečanje stroškov vzdrževanja, ki zajema predelavo predavalnice (pregradna stena, estrihi, beljenje), menjavo vrat v učilnicah, popravilo žaluzij, čiščenje oken, namestitev ograje pri Podružnici Selca, menjava šolske ure, pleskanje v Podružnici Sorica in menjavo kritine na terasi vrtca.

Zdravstvene storitve so se povečale za 46%, kar je posledica neenakomerne razporeditve obveznosti izvajanja sanitarnih pregledov šolskih kuhinj in obveznih zdravstvenih pregledov zaposlenih.

Dnevnice, nočnine in potni stroški so odvisni od izvajanja projektov povezanih s potovanjem. Razlog za povečanje teh stroškov je udeležba na pevskem tekmovanju v Pragi. Stroški študentskega servisa so odvisni od potrebe nadomeščanja vzgojiteljic v vrtcu v času bolniških odsotnosti, teh je bilo 133% več kot leto prej, zaradi nadomeščanja delavk v vrtcu.

Povečale so se tudi računalniške storitve, ker smo sklenili pogodbo za hrambo knjigovodskih listin (posledica uvedbe e-računov) in hrambo podatkov e-Asistenta.

V stroških drugih storitev so zajeti stroški varovanja objektov, stroški za varstvo pri delu, stroški izvedbe javnih naročil, stroški svetovanj, ipd., Stroški so za 18% nižji kot v letu 2015. Več sredstev smo porabili za ekskurzije, ogled predstav, muzejev, za izvajanje športnih, kulturnih in tehniških dni ter udeležbo na tekmovanjih. Vse to so stroški za učence.

V letu 2016 smo za nabavo knjig in učbenikov porabili 15.263,22 EUR, za drobni inventar pa 19.322,08 EUR (igračice za vrtec, posoda, učila,..), kar smo izkazali kot strošek amortizacije, teh stroškov je bilo za 20% več kot leto prej. Amortizacijo osnovnih sredstev in neopredmetenih osnovnih sredstev pa pokrivamo v breme vira sredstev v upravljanju na kontu 9800.

Višina stroškov dela je odvisna od zakonodaje. Stroški za nadomestilo plač predstavljajo stroške za pokrivanje odsotnosti zaradi bolezni, ki so bili 25% večji kot leto prej. Izplačali smo 9 jubilejnih nagrad, dve v vrtcu in sedem v šoli ter štiri odpravnine ob upokojitvi v vrtcu, eno odpravnino zaradi prenehanja zaposlitve iz poslovnih razlogov in solidarnostno pomoč delavki, ki je dalj časa na bolniški odsotnosti.

Vsako leto se uspešno prilagajamo novim razmeram in poslujemo ekonomično v okviru razpoložljivih sredstev. Cene programov vrtca so nespremenjene od leta 2013 in predvidevamo, da se v letu 2017 ne bodo povečale. Ostanek sredstev na vrtcu iz leta 2015 bomo tudi v letu 2017 porabili za izplačilo odpravnin ob upokojitvi, višjega regresa in plač zaradi sprostitev napredovanj ter za nujna vzdrževalna dela v vrtcu.

*Železniki, 14. 02. 2017*

*Računovodkinja  
Marina Kežar*





## Finančno poročilo za vrtec Železniki za leto 2016

### 1. Izkaz prihodkov in odhodkov za Vrtec Železniki

| Prihodki                               | Leto 2015           | Leto 2016           | Indeks     |
|--|---------------------|---------------------|------------|
| Prihodki staršev za oskrbnino          | 267.178,83          | 282.320,52          | 106        |
| Prihodki staršev za ostalo - letovanje | 2.412,90            | 3.692,34            | 153        |
| Prihodki staršev za potujoči vrtec     |                     |                     |            |
| Subvencije MIZŠ                        | 48.644,03           | 46.840,33           | 96         |
| Občina Železniki za subvencije         | 648.912,96          | 667.593,35          | 103        |
| Občina Škofja Loka za subvencije       | 9.766,62            | 7.326,25            | 75         |
| Občina Kranj za subvencije             |                     |                     |            |
| Druge občine vrtec subvencije          | 25.292,80           | 27.799,81           | 110        |
| Prihodki sklada za prakso              |                     |                     |            |
| Izredni prihodki, odškodnine, obresti  | 79,50               | 206,86              | 260        |
| <b>Skupaj prihodki</b>                 | <b>1.002.287,64</b> | <b>1.035.779,46</b> | <b>103</b> |

| Odhodki                               | Leto 2015           | Leto 2016           | Indeks     |
|---------------------------------------|---------------------|---------------------|------------|
| <b>Stroški obresti</b>                |                     |                     |            |
| <b>Stroški materiala:</b>             |                     |                     |            |
| - stroški živil za otroke             | 48.332,31           | 41.641,87           | 86         |
| - delovna obleka                      | 4.069,67            | 1.250,51            | 31         |
| - material za pouk in igro            | 4.574,34            | 3.889,54            | 85         |
| - material za vzdrževanje in čiščenje | 17.326,13           | 18.577,34           | 107        |
| - električna energija                 | 10.466,40           | 10.267,67           | 98         |
| - ogrevanje: toplarna, kurilno olje   | 11.360,65           | 11.367,51           | 100        |
| - pisarniški material                 | 258,89              | 306,38              | 118        |
| - časopisi, revije, drugi str. mat.   | 1.974,09            | 1.268,74            | 64         |
| <b>Stroški storitev:</b>              |                     |                     |            |
| - prevozi otrok                       | 1.815,84            | 1.681,29            | 93         |
| - telefon, ptt storitve               | 1.328,57            | 1.465,82            | 110        |
| - stroški vzdrževanja                 | 12.460,80           | 24.622,11           | 198        |
| - odvoz smeti, vodarina               | 6.152,18            | 6.752,78            | 110        |
| - zavarovalne premije                 | 954,92              | 1.066,63            | 112        |
| - dnevnice, nočnine                   | 105,37              | 17,42               | 17         |
| - kilometrine, potni stroški          | 1.171,00            | 122,00              | 10         |
| - stroški plačilnega prometa          | 129,63              | 129,74              | 100        |
| - zdravstvene storitve                | 1.806,11            | 1.623,96            | 90         |
| - storitve študentskega servisa       | 3.366,88            | 7.828,41            | 233        |
| - izobraževanje                       | 4.516,60            | 2.895,53            | 64         |
| - računalniške storitve               | 3.899,89            | 4.999,39            | 128        |
| - razni stroški za otroke - letovanje | 6.948,81            | 7.109,10            | 102        |
| - drugi stroški                       | 2.299,93            | 1.899,18            | 83         |
| <b>Amortizacija:</b>                  |                     |                     |            |
| Drobni inventar: igrače, pripomočki   | 10.499,16           | 10.014,58           | 95         |
| <b>Stroški dela:</b>                  |                     |                     |            |
| - plače zaposlenih                    | 651.320,57          | 651.985,24          | 100        |
| - regres za letni dopust              | 21.862,26           | 35.650,31           | 163        |
| - jubilejne nagrade                   | 2.151,24            | 693,02              | 32         |
| - odpravnine                          |                     | 18.638,85           |            |
| - stroški prehrane zaposlenih         | 33.592,93           | 30.974,93           | 92         |
| - stroški prevoza na delo             | 24.383,66           | 23.171,71           | 95         |
| - dodatno pokojninsko zavarovanje     | 2.485,88            | 2.511,05            | 101        |
| - prispevki na plače                  | 101.650,61          | 102.334,53          | 101        |
| - prispevek za invalide               | 9.022,32            | 9.022,32            | 100        |
| <b>Skupaj stroški in odhodki</b>      | <b>1.002.287,64</b> | <b>1.035.779,46</b> | <b>103</b> |

|                        |                     |                     |            |
|------------------------|---------------------|---------------------|------------|
| <b>Skupaj prihodki</b> | <b>1.002.287,64</b> | <b>1.035.779,46</b> | <b>103</b> |
|------------------------|---------------------|---------------------|------------|

|                      |             |             |  |
|----------------------|-------------|-------------|--|
| <b>Poslovni izid</b> | <b>0,00</b> | <b>0,00</b> |  |
|----------------------|-------------|-------------|--|

Naslov zavoda:

Osnovna šola Železniki  
Otoki 13  
4228 Železniki

Osnovna šola Železniki  
Otoki 13  
4228 Železniki



*Veščja, zadovoljstvo in učenje -  
most v nadaljnje življenje.*

Realizacija finančnega načrta za leto 2016 - izkaz prihodkov in odhodkov po denarnem toku v EUR

v EUR/brez stotinov

| Konto       | Namen/ dejavnost   | Realizacija 2015 | Realizacija finančnega načrta 2016 - vir: sklep MIZŠ | Realizacija finančnega načrta 2016 - OSTALO | Skupaj realizacija 2016 | Indeks 2016/15 |
|-------------|--|------------------|--|---|-------------------------|----------------|
| 1           | 2  | 3                | 4  | 5   | 6                       | 7=6/3*100      |
| <b>7</b>    | <b>I. Skupaj prihodki</b>  | <b>3.950.511</b> | <b>2.422.591</b>                                     | <b>1.598.341</b>                            | <b>4.020.932</b>        | <b>101,78</b>  |
|             | 1. Prihodki za izvajanje javne službe  | 3.935.813        | 2.422.591  | 1.581.894                                   | 4.004.485               | 101,74         |
|             | <b>A) Prihodki iz sredstev javnih financ</b>   | <b>3.437.073</b> | <b>2.422.591</b>                                     | <b>1.066.578</b>                            | <b>3.489.169</b>        | <b>101,52</b>  |
|             | a. Prejeta sredstva iz državnega proračuna   | 2.533.141        | 2.422.591  | 161.255                                     | 2.583.846               | 102,00         |
| 7400        | Transferni prihodki za tekočo porabo od Ministrstva za izobraževanje, znanost in šport | 2.519.669        | 2.422.591  | 142.914                                     | 2.565.505               | 101,82         |
| 7400        | Drugi transferni prihodki iz državnega proračuna (druga ministrstva)                   | 13.472           |  | 18.341                                      | 18.341                  | 136,14         |
|             | b. Prejeta sredstva iz občinskih proračunov  | 903.932          |  | 905.323                                     | 905.323                 | 100,15         |
| 7401        | Transferni prihodki za tekočo porabo   | 895.932          |  | 892.384                                     | 892.384                 | 99,60          |
| 7401        | Transferni prihodki za investicije   | 8.000            |  | 12.939                                      | 12.939                  | 161,74         |
| 7402        | c. Prejeta sredstva iz skladov socialnega zavarovanja                                  |                  |  |   | 0                       |                |
| 7403, 7404  | d. Prejeta sredstva iz javnih skladov in agencij                                       |                  |  |   | 0                       |                |
| del 740     | e. Prejeta sredstva iz proračunov iz naslova tujih donacij                             |                  |  |   | 0                       |                |
| 741         | f. Prejeta sredstva iz državnega proračuna iz sredstev proračuna Evropske unije        |                  |  |   | 0                       |                |
| <b>7</b>    | <b>B) Drugi prihodki za izvajanje dejavnosti javne službe</b>                          | <b>498.740</b>   |  | <b>515.316</b>                              | <b>515.316</b>          | <b>103,32</b>  |
| del 7130    | Prihodki od prodaje blaga in storitev iz naslova izvajanja javne službe                | 495.557          |  | 512.946                                     | 512.946                 | 103,51         |
| del 7102    | Prejete obresti  | 216              |  | 18  | 18                      | 8,33           |
| del 7100    | Prihodki od udeležbe na dobičku in dividend ter presežkov prihodkov nad odhodki        |                  |  |   | 0                       |                |
| del 7141    | Drugi tekoči prihodki iz naslova izvajanja javne službe                                |                  |  |   | 0                       |                |
| 72          | Kapitalski prihodki  |                  |  |   | 0                       |                |
| 730         | Prejete donacije iz domačih virov  | 2.967            |  | 2.352                                       | 2.352                   | 79,27          |
| 731         | Prejete donacije iz tujine   |                  |  |   | 0                       |                |
| 786         | Ostala prejeta sredstva iz proračuna Evropske unije                                    |                  |  |   | 0                       |                |
| 787         | Prejeta sredstva od drugih evropskih institucij  |                  |  |   | 0                       |                |
|             | <b>2. Prihodki od prodaje blaga in storitev na trgu</b>                                | <b>14.698</b>    |  | <b>16.447</b>                               | <b>16.447</b>           | <b>111,90</b>  |
| del 7130    | Prihodki od prodaje blaga in storitev na trgu  |                  |  |   | 0                       |                |
| del 7102    | Prejete obresti  |                  |  |   | 0                       |                |
| del 7103    | Prihodki od najemnin, zakupnin in drugi prihodki od premoženja                         | 14.698           |  | 16.447                                      | 16.447                  | 111,90         |
| del 7100    | Prihodki od udeležbe na dobičku in dividend ter presežkov prihodkov nad odhodki        |                  |  |   | 0                       |                |
| del 7141    | Drugi tekoči prihodki, ki ne izhajajo iz izvajanja javne službe                        |                  |  |   | 0                       |                |
|             | <b>II. Skupaj odhodki</b>  | <b>3.970.565</b> | <b>2.422.591</b>                                     | <b>1.589.349</b>                            | <b>4.011.940</b>        | <b>101,04</b>  |
|             | 1. Odhodki za izvajanje javne službe   | 3.955.867        | 2.422.591  | 1.572.902                                   | 3.995.493               | 101,00         |
|             | <b>A. Plače in drugi izdatki zaposlenim</b>  | <b>2.801.476</b> | <b>2.045.071</b>                                     | <b>832.941</b>                              | <b>2.878.012</b>        | <b>102,73</b>  |
| del 4000    | Plače in dodatki   | 2.553.152        | 1.867.766  | 709.494                                     | 2.577.260               | 100,94         |
| del 4001    | Regres za letni dopust   | 57.076           | 62.134   | 38.476                                      | 100.610                 | 176,27         |
| del 4002    | <b>Povračila in nadomestila</b>  | <b>163.298</b>   | <b>105.317</b>                                       | <b>59.039</b>                               | <b>164.356</b>          | <b>100,65</b>  |
| 400202      | Prehrana   | 95.471           | 62.713   | 34.193                                      | 96.906                  | 101,50         |
| 400203      | Prevoz   | 67.827           | 42.604   | 24.846                                      | 67.450                  | 99,44          |
| ostalo 4002 | Drugo  |                  |  |   | 0                       |                |
| del 4003    | Sredstva za delovno uspešnost  | 7.208            | 1.464  | 5.736                                       | 7.200                   | 99,89          |
| del 4004    | Sredstva za nadurno delo   |                  |  |   | 0                       |                |
| del 4005    | Plače za delo nerezidentov po pogodbi  |                  |  |   | 0                       |                |
| del 4009    | <b>Drugi izdatki zaposlenim</b>  | <b>20.742</b>    | <b>8.390</b>   | <b>20.196</b>                               | <b>28.586</b>           | <b>137,82</b>  |
| 400901      | Odpravnine ob upokojitvah  | 14.312           | 4.463  | 18.810                                      | 23.273                  | 162,61         |
| 400901      | Odpravnine iz poslovnih razlogov (tehnološki viški)                                    | 2.011            |  |   | 0                       | 0,00           |
| 400900      | Jubilejne nagrade  | 4.419            | 3.234  | 1.386                                       | 4.620                   | 104,55         |
| 400902      | Solidarnostne pomoči   |                  | 693  |   | 693                     |                |
| 400999      | Drugo  |                  |  |   | 0                       |                |

| Konto         | Namen/ dejavnost   | Realizacija 2015 | Realizacija finančnega načrta 2016 - vir: sklep MIZŠ | Realizacija finančnega načrta 2016 - OSTALO | Skupaj realizacija 2016 | Indeks 2016/15 |
|---------------|--|------------------|--|---|-------------------------|----------------|
| 1             | 2  | 3                | 4  | 5   | 6                       | 7=6/3*100      |
|               | <b>B. Prispevki delodajalcev za socialno varnost</b>                                       | <b>421.566</b>   | <b>306.030</b>                                       | <b>122.342</b>                              | <b>428.372</b>          | <b>101,61</b>  |
| del 4010      | Prispevek za pokojninsko in invalidsko zavarovanje   | 226.333          | 165.297  | 65.491                                      | 230.788                 | 101,97         |
| del 4011      | Prispevek za zdravstveno zavarovanje   | 182.957          | 132.425  | 52.748                                      | 185.173                 | 101,21         |
| del 4012      | Prispevek za zaposlovanje  | 1.668            | 1.121  | 648   | 1.769                   | 106,06         |
| del 4013      | Prispevek za starševsko varstvo  | 2.581            | 1.868  | 744   | 2.612                   | 101,20         |
| del 4015      | Premije kolektivnega dodatnega pokojninskega zavarovanja, na podlagi ZKDPZJU               | 8.027            | 5.320  | 2.710                                       | 8.030                   | 100,04         |
|               | <b>C. Izdatki za blago in storitve</b>   | <b>706.804</b>   | <b>71.490</b>  | <b>596.820</b>                              | <b>668.310</b>          | <b>94,55</b>   |
| 4020          | Pisarniški material in storitve  | 273.403          | 29.742   | 222.328                                     | 252.070                 | 92,20          |
| 4021          | Posebni material in storitve   | 140.391          | 17.480   | 117.897                                     | 135.377                 | 96,43          |
| 4022          | Energija, voda, komunalne storitve in komunikacije   | 103.130          |  | 95.569                                      | 95.569                  | 92,67          |
| 4023          | Prevozni stroški in storitve   | 42.474           | 4.778  | 39.882                                      | 44.660                  | 105,15         |
| 4024          | Izdatki za službena potovanja  | 3.748            | 1.258  | 3.575                                       | 4.833                   | 128,95         |
| 4025          | Tekoče vzdrževanje   | 51.876           |  | 55.832                                      | 55.832                  | 107,63         |
| 4026          | Poslovne najemnine in zakupnine  | 39.110           |  | 35.658                                      | 35.658                  | 91,17          |
| 4027          | Kazni in odškodnine  |                  |  |   | 0                       |                |
| 4029          | <b>Drugi operativni odhodki</b>  | <b>52.672</b>    | <b>18.232</b>  | <b>26.079</b>                               | <b>44.311</b>           | <b>84,13</b>   |
| 402901        | Plačila avtorskih honorarjev   |                  |  |   | 0                       |                |
| 402902        | Plačila po pogodbah o delu   |                  |  |   | 0                       |                |
| 402903        | Plačila za delo preko študentskega servisa   | 3.367            |  | 6.527                                       | 6.527                   | 193,85         |
| 402907        | Izdatki za strokovno izobraževanje zaposlenih  | 19.188           | 7.844  | 4.887                                       | 12.731                  | 66,35          |
| 402909        | Stroški sodnih postopkov   |                  |  |   | 0                       |                |
| 402940        | Prispevek za vzpodbujanje zaposlovanja invalidov po ZZRZI                                  | 19.923           | 10.388   | 9.539                                       | 19.927                  | 100,02         |
| 402920        | Sodni stroški, storitve odvetnikov, notarjev in drugo                                      | 11               |  | 196   | 196                     | 1.781,82       |
| 4029 - ostalo | Drugi operativni odhodki   | 10.183           |  | 4.930                                       | 4.930                   | 48,41          |
| 403           | D. Plačila domačih obresti   | 6.041            |  |   | 0                       | 0,00           |
| 404           | E. Plačila tujih obresti   |                  |  |   | 0                       |                |
| 410           | F. Subvencije  |                  |  |   | 0                       |                |
| 411           | G. Transferi posameznikom in gospodinjstvom  |                  |  |   | 0                       |                |
| 412           | H. Transferi neprifitnim organizacijam in ustanovam  |                  |  |   | 0                       |                |
| 413           | I. Drugi tekoči domači transferji  |                  |  |   | 0                       |                |
| 420           | <b>Investicijski odhodki</b>   | <b>19.980</b>    |  | <b>20.799</b>                               | <b>20.799</b>           | <b>104,10</b>  |
| 4202          | Nakup opreme   | 17.796           |  | 18.907                                      | 18.907                  | 106,24         |
| 420           | Druga vlaganja (investicijsko vzdrževanje in podobno)                                      | 2.184            |  | 1.892                                       | 1.892                   | 86,63          |
|               | <b>2. Odhodki iz naslova prodaje blaga in storitev na trgu</b>                             | <b>14.698</b>    |  | <b>16.447</b>                               | <b>16.447</b>           | <b>111,90</b>  |
| del 400       | A. Plače in drugi izdatki zaposlenim iz naslova prodaje blaga in storitev na trgu          | 1.834            |  | 2.052                                       | 2.052                   | 111,89         |
| del 401       | B. Prispevki delodajalcev za socialno varnost iz naslova prodaje blaga in storitev na trgu |                  |  |   | 0                       |                |
| del 402       | C. Izdatki za blago in storitve iz naslova prodaje blaga in storitev na trgu               | 12.864           |  | 14.395                                      | 14.395                  | 111,90         |
| del 420       | D. Investicijski odhodki iz naslova prodaje blaga in storitev na trgu                      |                  |  |   | 0                       |                |
|               | <b>III. Presežek (primanjkljaj) prihodkov nad odhodki</b>                                  | <b>-20.054</b>   | <b>0</b>   | <b>8.992</b>                                | <b>8.992</b>            | <b>-44,84</b>  |
|               | - od tega iz naslova javne službe  | -20.054          | 0  | 8.992                                       | 8.992                   | -44,84         |
|               | - od tega iz naslova prodaje blaga in storitev na trgu                                     | 0                |  | 0   | 0                       |                |
|               | <b>IV. Vir financiranja presežka odhodkov nad prihodki</b>                                 | <b>0</b>         | <b>0</b>   | <b>0</b>                                    | <b>0</b>                |                |
|               | Iz presežka prihodkov nad odhodki za leto 2012   |                  |  |   | 0                       |                |
|               | Vpišite vir  |                  |  |   | 0                       |                |

Datum:

13. 02. 2017

Preglednico izpolnil/a:

Marina Kejzar

Tel.št.:

04 500 2014

Datum sprejema Letnega poročila na svetu zavoda:

22. 02. 2017



Žig in podpis odgovorne osebe:

Digitally signed by FRANC RANT  
 DN: c=sj, o=state-institutions, ou=sign-  
 ca, ou=org-web, ou=OSNOVNA SOLA  
 ZELEZNIKI - 36326020, cn=FRANC RANT,  
 serialNumber=2467656316023  
 Date: 2017.02.14 12:03:57 +01'00'